

Оплата в мобильном приложении Сбербанк Онлайн счета за ЖКУ в адрес АО «ЕРЦ Республики Марий Эл»

Этим способом могут воспользоваться клиенты – держатели карт ПАО Сбербанк

1

Установите приложение Сбербанк Онлайн на ваше устройство (iPhone, iPad, Android, Windows Phone)

2

[Зарегистрируйтесь](#) в приложении

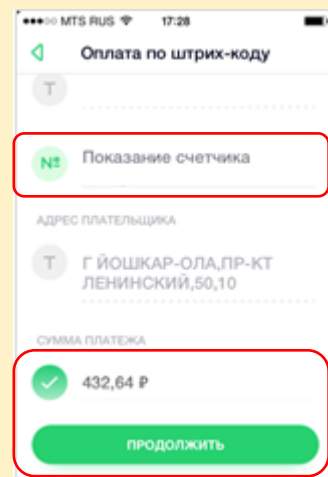
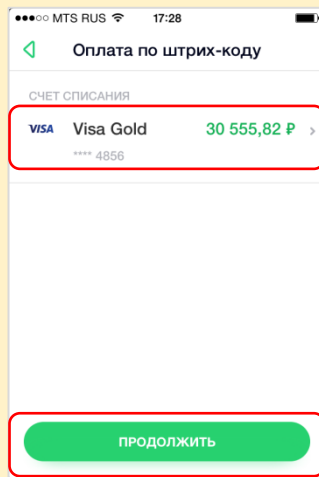

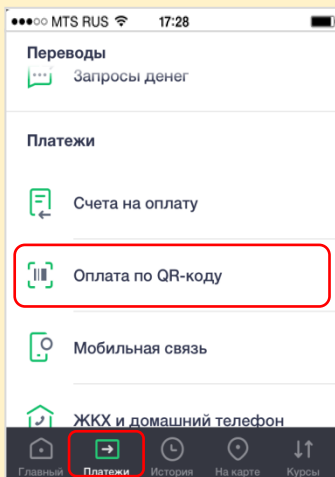
Оплата с использованием QR-кода.

1. Выберите «Платежи», затем «Оплата по QR-коду»

2. Наведите камеру на QR-код, размещенный на квитанции

3. Выберите карту с которой планируете оплатить

4. Введите показание счетчиков и подтвердите оплату



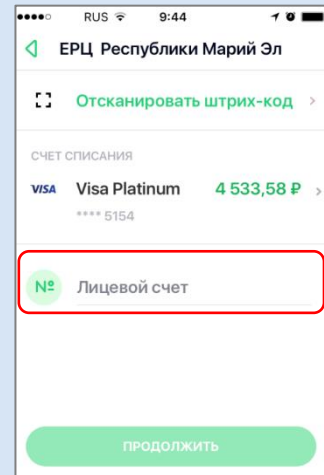
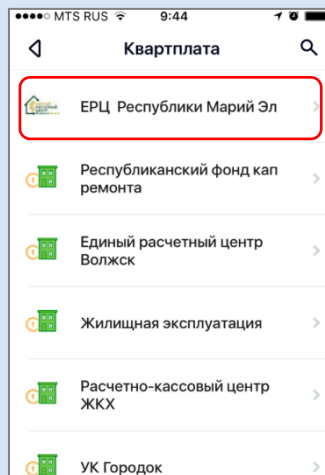
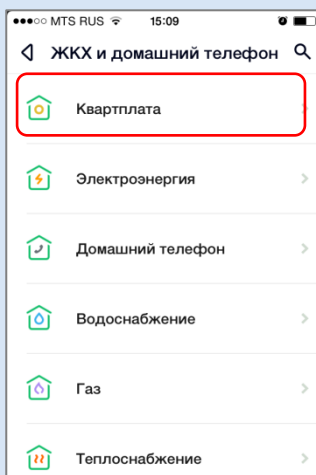
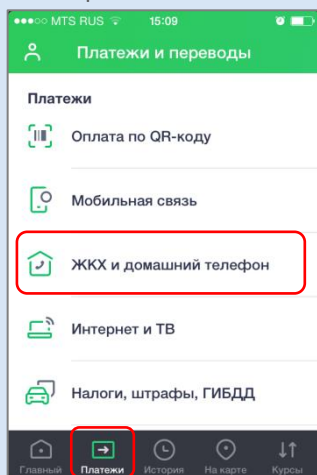
Оплата без использования QR-кода (по номеру лицевого счета)

1. Выберите «Платежи», затем «ЖКХ и домашний телефон»

2. Выберите «Квартплата»

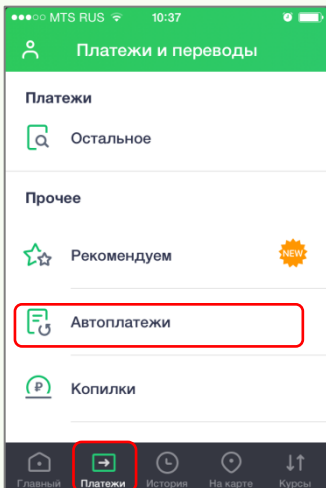
3. Выберите ЕРЦ Республики Марий Эл

4. Введите лицевой счет, показания счетчиков и подтвердите платеж

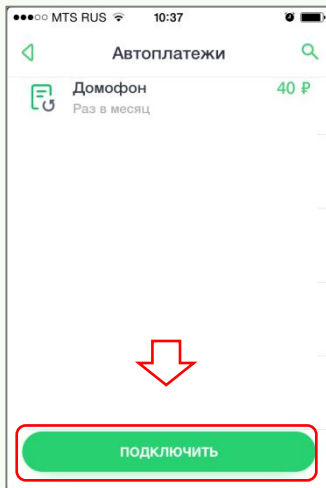


Подключение услуги Автоплатеж (автоматическая оплата счета)

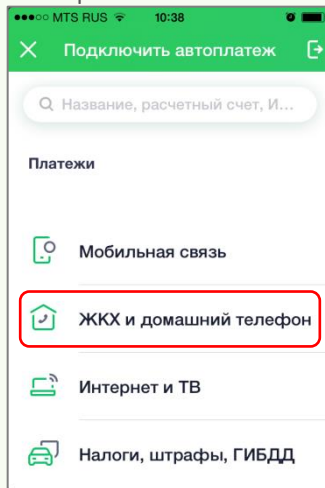
1. Выберите «Платежи», за тем «Автоплатежи»



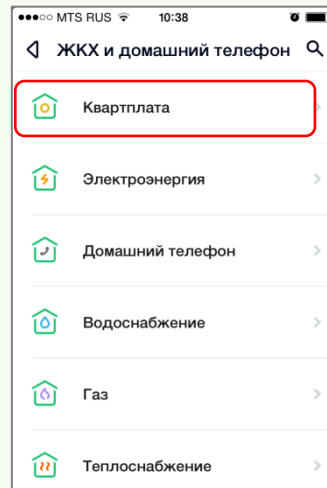
2. Выберите «Подключить»



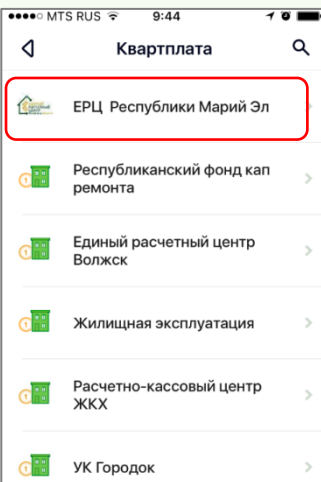
3. Выберите «ЖКХ и домашний телефон»



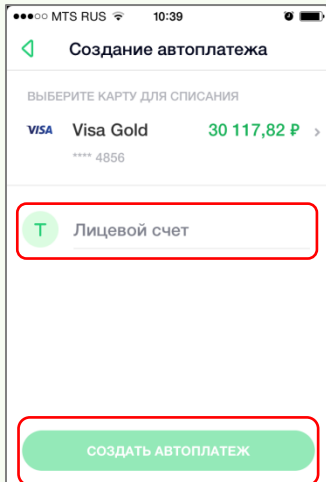
4. Выберите «Квартплата»



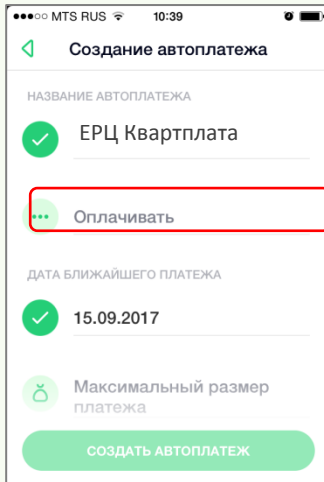
5. Выберите ЕРЦ Республики Марий Эл



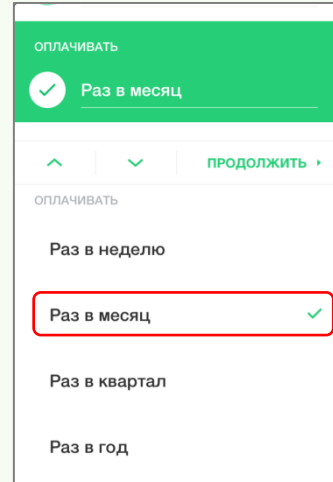
6. Введите лицевой счет



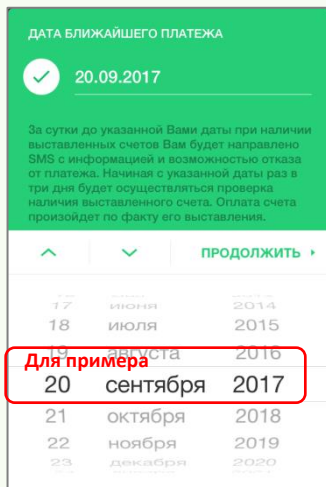
7. Придумайте название автоплатежа, выберите «Оплативать»...



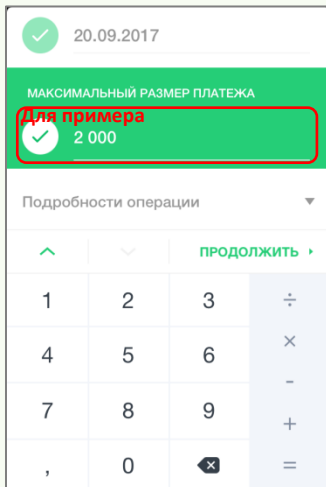
6. ...и установите периодичность оплаты



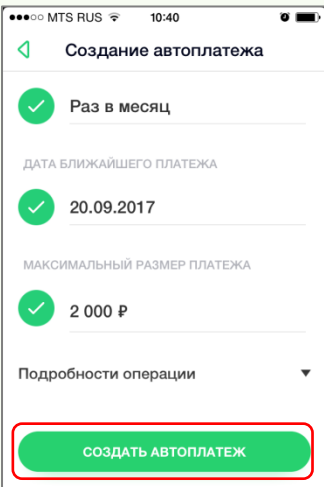
7. Установите дату первого (ближайшего) платежа



8. Установите максимальный размер платежа



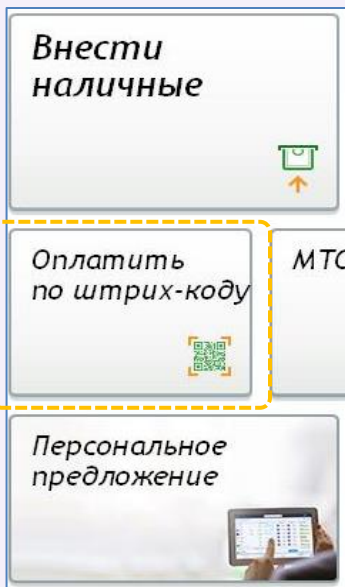
9. Подтвердите нажатием «СОЗДАТЬ АВТОПЛАТЕЖ»



Оплата в банкоматах ПАО Сбербанк счета за ЖКУ в адрес АО «ЕРЦ Республики Марий Эл»

Этим способ позволяет оплатить услуги банковской картой или наличными денежными средствами

1. В меню терминала выберите «Оплатить по штрих-коду»



2. Поднесите вашу квитанцию к считывающему устройству

